


# Evènements partenaires

## Thème 2 : Grandir en milieu rural

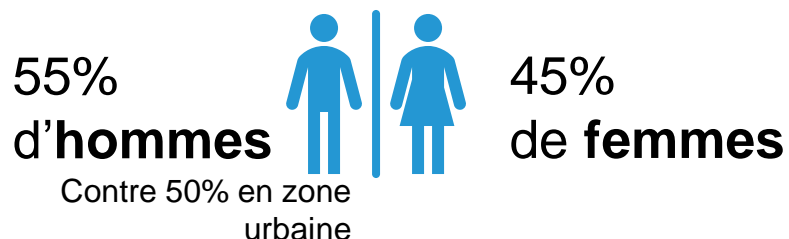


# Jeunes ruraux – Chiffres clés

ONPES, 2016 : Population « mal connue des statistiques et de l'action publique ». Groupe reconnu comme relevant d'une « **invisibilité sociale** »

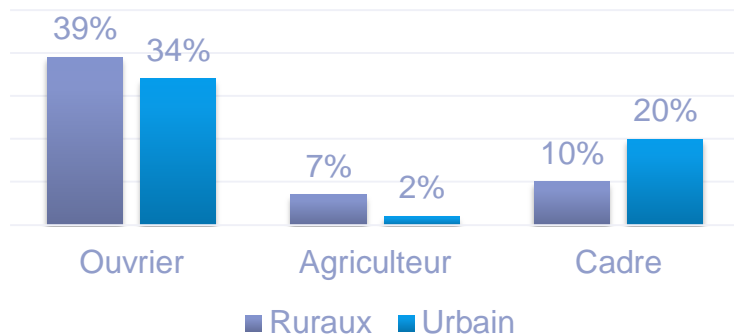


**1,6 Millions** de jeunes ruraux entre 15 et 29 ans (soit 13% de cette classe d'âge)



\*Population rurale de 18-24 ans

## Catégorie socio-professionnelle du père



36% en **couple** dont 24% de **cohabitants** contre respectivement 27% et 13% pour les urbains

\*Population rurale de 18-24 ans

# Insertion professionnelle



59 % des jeunes ruraux **ont un emploi** (contre 49% des urbains)

Recherche d'une **insertion rapide** sur le marché du travail



Parcours scolaire professionnalisant

Capital d'autochtonie

Aide des parents

Opportunité de reprise d'entreprises

32% reçoivent une **aide de leurs parents** pour trouver leur 1<sup>er</sup> emploi

Précarité de l'emploi  
(sous qualification, temps partiels, horaires irréguliers,...)

24,4 % des jeunes ruraux sont **Neet's** (ni en emploi ni en formation)

Facteurs exogènes

Logement

Mobilité

32% n'ont pas assisté à un entretien **faute de transport**

# Qualité de vie – Mobilité et Logement

## Autonomie résidentielle



84% des 18-24 ans **cohabitent\*** avec leurs parents (contre 77% des urbains)

13% **retournent vivre** chez leurs parents après une première installation (contre 8% des urbains)

### Principales difficultés rencontrées par les 18-24 ans

Adaptation de l'offre

(peu de logements de petite taille)

Disponibilité de l'offre

(moins de logements, peu de turn-over)

Accessibilité financière

## La mobilité : déterminante pour l'accès à l'autonomie



45% des jeunes ayant le permis de conduire + un CAP **trouvent un emploi** (contre 19% sans le permis)

### Principaux freins à la mobilité

Insuffisance des transports en commun

Difficultés d'accès au permis de conduire

Eloignement de l'auto-école

Coût

Difficultés à acquérir un véhicule individuel

Coût

# Qualité de vie – accès aux soins et aux droits

Impacts de la fracture médicale sur l'accès à l'information / sexualité et conduites à risque

Contraception

MST/IST

Comportements addictologiques

Sécurité routière



Accès moindre aux **structures de réduction des risques**



18% des tués par **accident de la route** ont entre 18 et 25 ans

Impacts de la fracture médicale sur les **accompagnements spécifiques**

Santé psychique

Violences faites aux femmes

## Accès au numérique en milieu rural



Inégalités de **couverture numérique** (zones blanches)



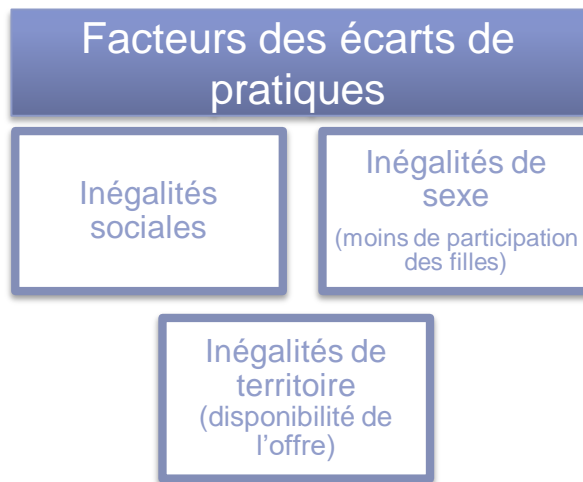
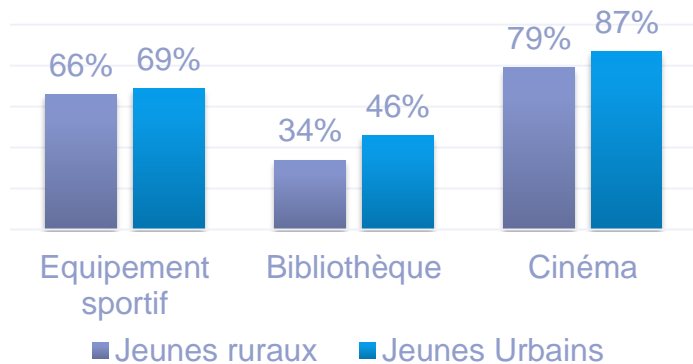
Bon **taux d'équipement** des jeunes



Besoin de **formation aux usages**

# Qualité de vie – Culture, sport, loisir et citoyenneté

## Écarts de pratiques sportives et culturelles



## Vacances et loisirs



1/5 des jeunes ruraux n'ont **pas de dépense de loisir**



19% des jeunes ruraux **voyagent** dans l'année (contre 31% des urbains)

## Citoyenneté

Forte implication des jeunes ruraux dans la **vie associative**



92% n'ont pas **confiance dans le politique**

# Zoom sur les jeunes femmes rurales



## Carte d'identité d'une jeune femme rurale

### Situation familiale :

En couple  
Cohabite avec son compagnon/conjoint  
1 enfant



### Etudes :

Diplôme d'aide soignante



### Situation professionnelle :

En CDD à 60%  
Horaires irréguliers (3x 8h)



### Loisirs :

Pratique du handball  
Dernier séjour à l'étranger  
il y a 3 ans



- + souvent en couple (43% contre 23% des jeunes hommes ruraux et 30% des urbaines)
- + souvent cohabitantes (24% contre respectivement 11% et 13%)
- Envisage un enfant plus tôt que les jeunes urbaines : impact sur la vie professionnelle (difficultés de garde)

- - souvent en cours d'études (45% contre 55% des urbaines)
- Etudes plus courtes : 47% espèrent obtenir un bac +3 (contre 35% des urbaines)


- - souvent en emploi que les jeunes hommes ruraux (59% contre 64%)
- 41% des jeunes rurales en emploi ont un contrat précaire (CDD, contrat aidé, intérim)
- 30% font des horaires irréguliers (contre 24% des urbaines)

- Pratique sportive équivalente à celle des jeunes ruraux (32% et 33%) et supérieure à celle des jeunes urbaines (26%)
- 62% ressentent au moins une privation (sorties, voyages, vacances)
- Jeunes rurales voyagent 2x moins à l'étranger que jeunes urbaines (14% contre 31%)

# Zoom sur les jeunes urbains de parents ruraux



1/10 jeune urbain a des **parents ruraux**



58% sont des **femmes**



**+ âgés** en moyenne (33% seulement ont -20 ans)

## Comme les jeunes ruraux

- Origines sociales **modestes**
- **Travaillent en // des études** (32% vs 22%)
- 44% **sont en couple** (vs 25% des nés urbains)

## Comme les jeunes urbains de parents urbains

- Plus nombreux à **poursuivre leurs études** (visent un bac +5)
- Plus de **dépenses de loisirs**

## Spécificités des jeunes urbains de parents ruraux

Recours aux services des parents (lessives, repas)

Aide financière parentales + importante (+50€/nés urbains)

Fort sentiment de privation

(81% contre 57% des ruraux et 67% des nés urbains)



# Sources

- CESE – *Rapport sur place des jeunes dans les territoires ruraux* - 2017
  - DRESS - *Conditions de vie des jeunes femmes en zone rurale : des inégalités par rapport aux hommes ruraux et aux urbaines* - juillet 2020.
  - DREES - *Etude, Emploi, Ressources : les jeunes ruraux sont-ils différents des jeunes urbains ?* - juillet 2020
  - INJEP – *Les chiffres clés de la jeunesse -2019*
- IREPS Auvergne-Rhône-Alpes - *Communiquer auprès des jeunes en prévention et promotion de la santé, Repères et techniques pour agir* – Novembre 2019