



Pour joindre la MSA Alpes du Nord

Données financières

Recettes de gestion

❖ Montant total

29,8 M€



■ Allocations de gestion.....	23,5 M€
■ Autres recettes.....	6,3 M€

Dépenses de gestion

❖ Montant total

29,8 M€



■ Frais de personnel.....	17,6 M€
■ Autres charges de fonctionnement.....	5,8 M€
■ Dépenses extra-légales d'action sanitaire et sociale (dont prises en charge de cotisations 1,6 M€).....	4,6 M€
■ Charges techniques de prévention des risques professionnels.....	0,2 M€

► Sur internet

Plus simple, plus rapide :
alpesdunord.msa.fr
 Faites vos démarches 7j/7 et 24h/24
 depuis *Mon espace privé*

► Au téléphone

N°Cristal 09 69 36 87 00
 APPEL NON SURTAXE

Du lundi au vendredi,
 de 8h00 à 17h00 sans interruption.
 N'hésitez pas à nous contacter entre 12h00 et 13h30.

► Dans nos lieux d'accueil


Liste complète sur alpesdunord.msa.fr
 Un conseiller répond à vos questions, vous accompagne
 dans vos démarches et fait le point sur l'ensemble de votre
 situation.

► Ecrire à la MSA

Une seule adresse postale :
 MSA Alpes du Nord
 73016 Chambéry cedex

N'hésitez pas à contacter votre MSA





 **vous informer**

La MSA Alpes du Nord en quelques chiffres

730420 Dépt Chiffres 2019 - Conception Impression : MSA Alpes du Nord © stocklib

Edition 2020 (chiffres 2019)

 alpesdunord.msa.fr
 [@msa_adn](https://twitter.com/msa_adn)



L'essentiel & plus encore

Démographie

152 776 adhérents

(bénéficiaires d'au moins une prestation en MSA)

Actifs

❖ Chefs d'exploitation

12 117

↘ - 0,8 %

Isère	5 508
Savoie	2 697
Haute-Savoie	3 912

❖ Salariés

37 627

↗ 5,2 %

Isère	16 319
Savoie	10 591
Haute-Savoie	10 717

❖ Employeurs

4 288

↗ 2,2 %

Isère	1 924
Savoie	1 109
Haute-Savoie	1 255

↗ Evolution 2018/2019

Sources : Observatoire Economique et Social - Service comptabilité MSA Alpes du Nord

Bénéficiaires

❖ Population protégée en maladie

76 965

↘ - 0,5 %

Isère	35 269
Savoie	17 031
Haute-Savoie	24 665

Salariés 45 533 - Non salariés 31 432

❖ Retraites

94 138

↘ - 2,4 %

Isère	40 035
Savoie	30 204
Haute-Savoie	23 899

Salariés 58 743 - Non salariés 35 395

❖ Familles²

8 588

↗ 7 %

Isère	4 135
Savoie	1 825
Haute-Savoie	2 628

² Allocataires de prestations familiales, logement, solidarité et handicap

❖ Enfants à charge

9 955

↗ 0,8 %

Isère	4 497
Savoie	2 029
Haute-Savoie	3 429

Prestations et cotisations

Prestations

❖ Montant total

456,80 M€



Retraite.....	274 M€
Santé.....	129 M€
Famille.....	21,7 M€
RCO ¹	15,5 M€
Accident du travail.....	14,8 M€
IJ ² Amexa.....	1,8 M€

Cotisations et contributions

❖ Montant total

341,77 M€



Cotisations et majorations de retard salariés dont solidarité et MDT ¹	170,4 M€
CSG ² salariés.....	68,62 M€
Cotisations et majorations de retard non salariés dont solidarité.....	61,1 M€
CSG ² non salariés.....	27,45 M€
Contribution forfait social.....	14,2 M€

¹ MDT : Médecine du Travail

² CSG : Contribution Sociale Généralisée

M€ : Million d'euros